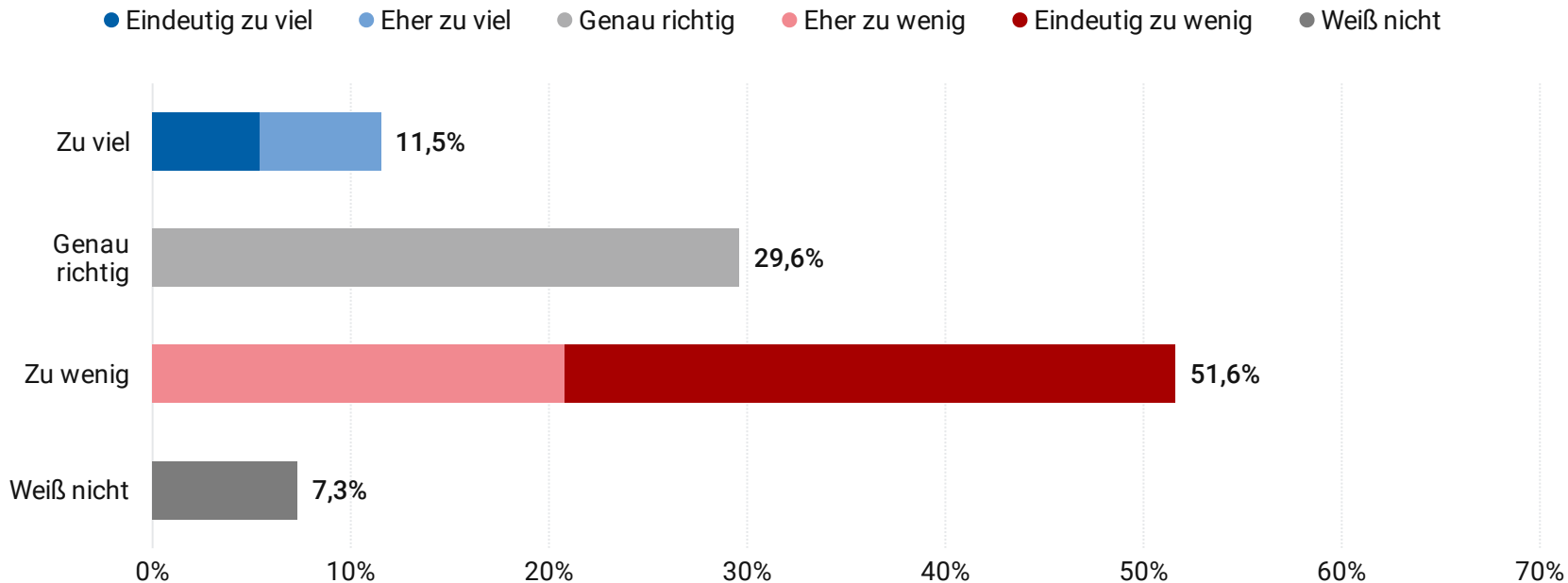


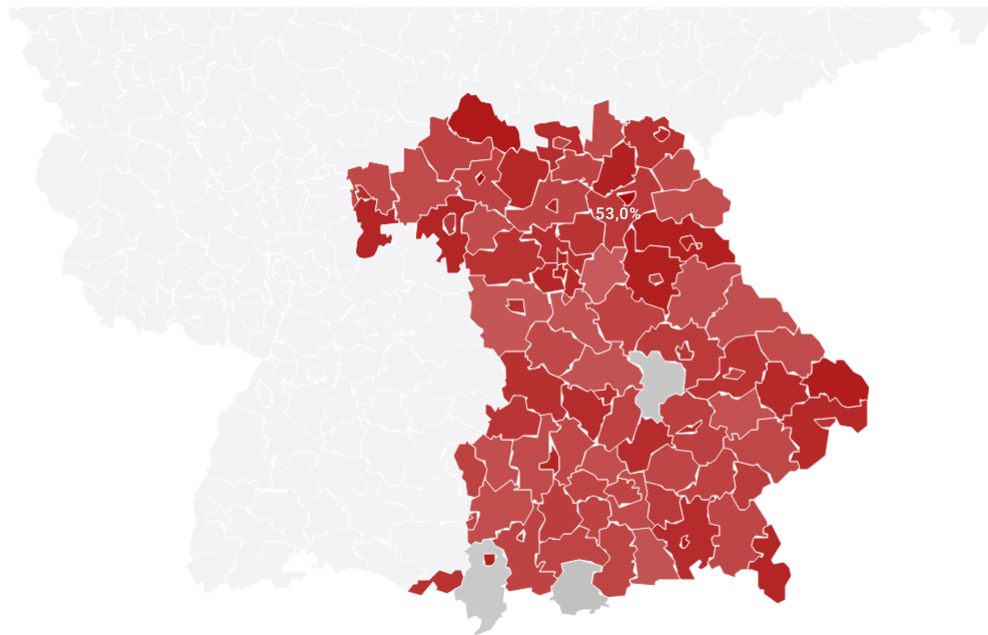
Setzt sich die Bayerische Staatsregierung Ihrer Meinung nach eher zu viel oder eher zu wenig für die Belange von Familien ein? Bayern



Stat. Fehler Gesamtergebnis: 3,6% | Stichprobengröße: 2.017 | Befragungszeitraum: 24.07.23 - 06.08.23 | Mittelwerte Quartale

Setzt sich die Bayerische Staatsregierung Ihrer Meinung nach eher zu viel oder eher zu wenig für die Belange von Familien ein? Ausgewertet nach Landkreise Bayern

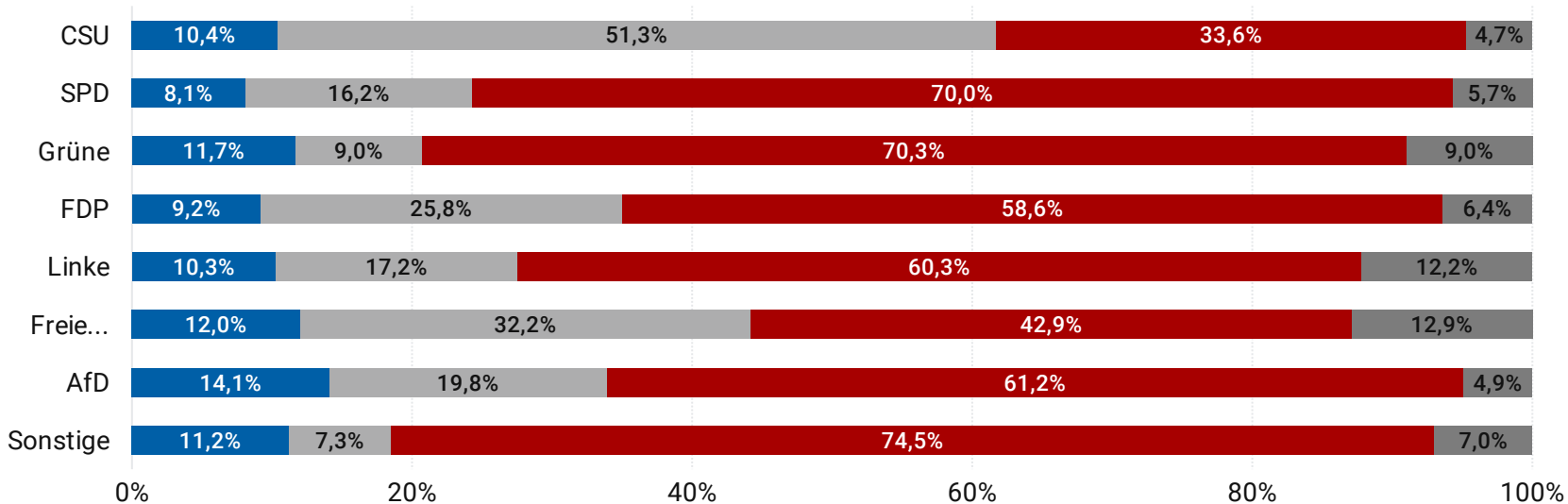
- Zu viel
- Genau richtig
- Zu wenig
- Weiß nicht



Stat. Fehler Gesamtergebnis: 3,6% | Stichprobengröße: 2.017 | Befragungszeitraum: 24.07.23 - 06.08.23 | Mittelwerte Quartale

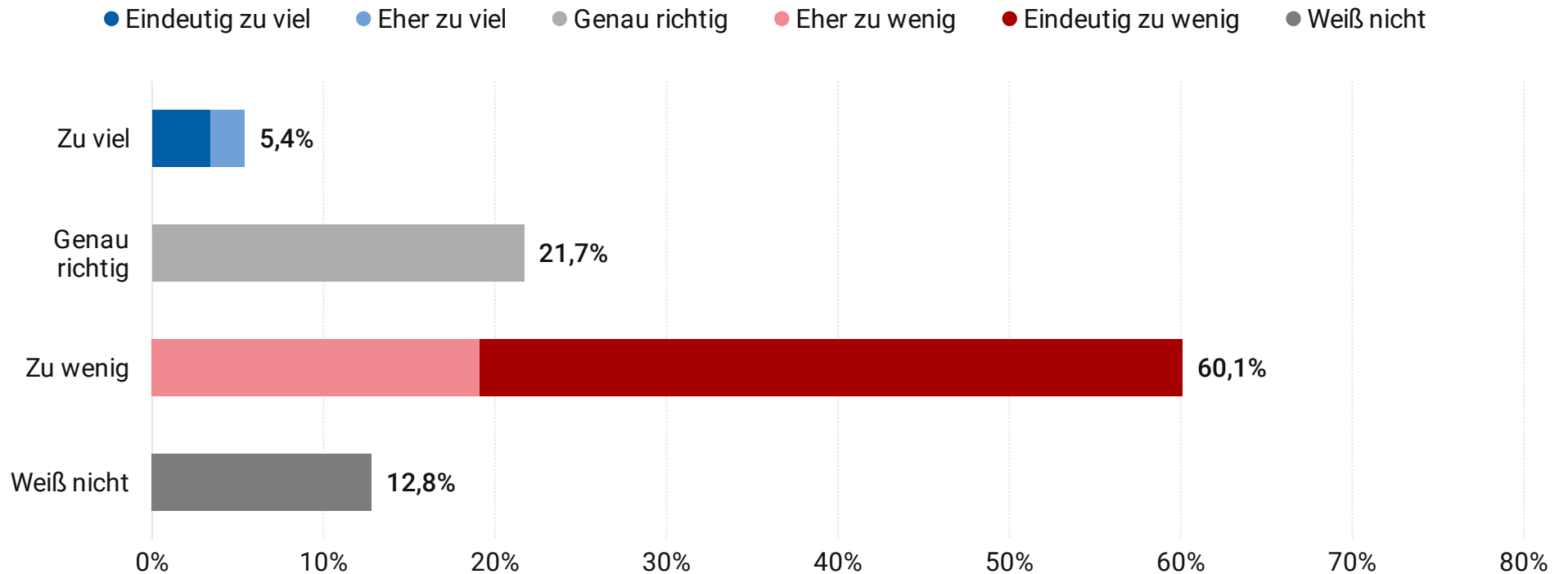
Setzt sich die Bayerische Staatsregierung Ihrer Meinung nach eher zu viel oder eher zu wenig für die Belange von Familien ein? Ausgewertet nach Wahlabsicht - Land Bayern

● Zu viel ● Genau richtig ● Zu wenig ● Weiß nicht




Stat. Fehler Gesamtergebnis: 3,6% | Stichprobengröße: 2.017 | Befragungszeitraum: 24.07.23 - 06.08.23 | Mittelwerte Quartale

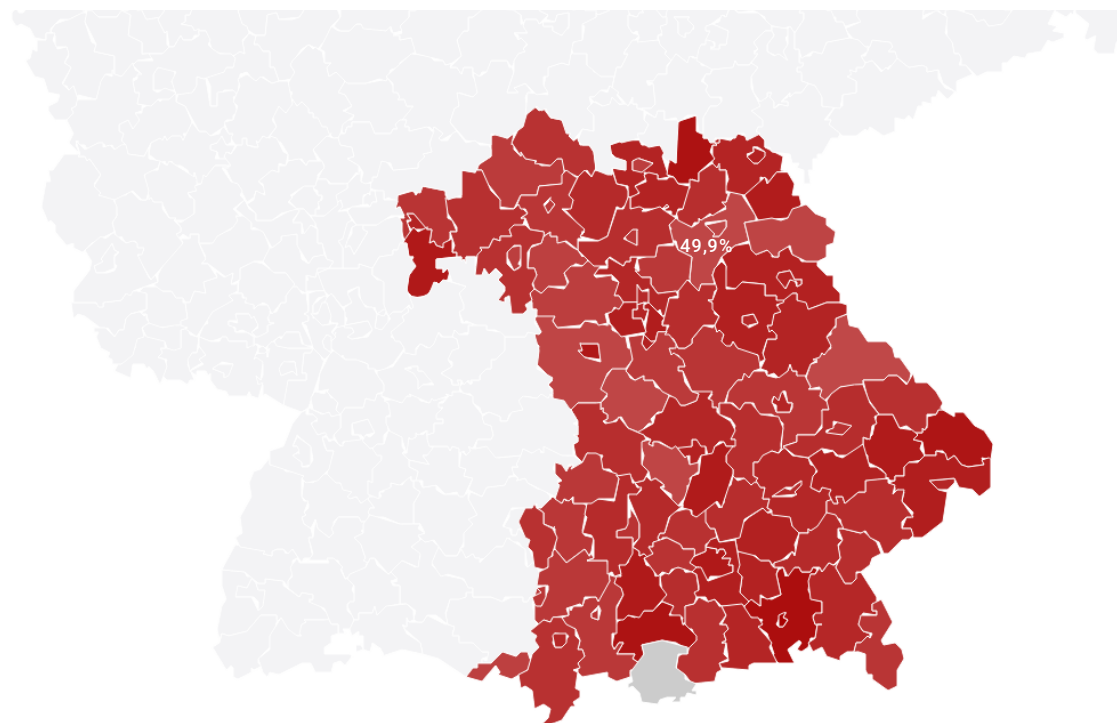
Setzt sich die Bayerische Staatsregierung Ihrer Meinung nach eher zu viel oder eher zu wenig für gute Arbeitsbedingungen von Erzieherinnen und Erziehern ein?  Bayern



Stat. Fehler Gesamtergebnis: 3,8% | Stichprobengröße: 2.010 | Befragungszeitraum: 08.08.23 - 24.08.23 | Mittelwerte Quartale

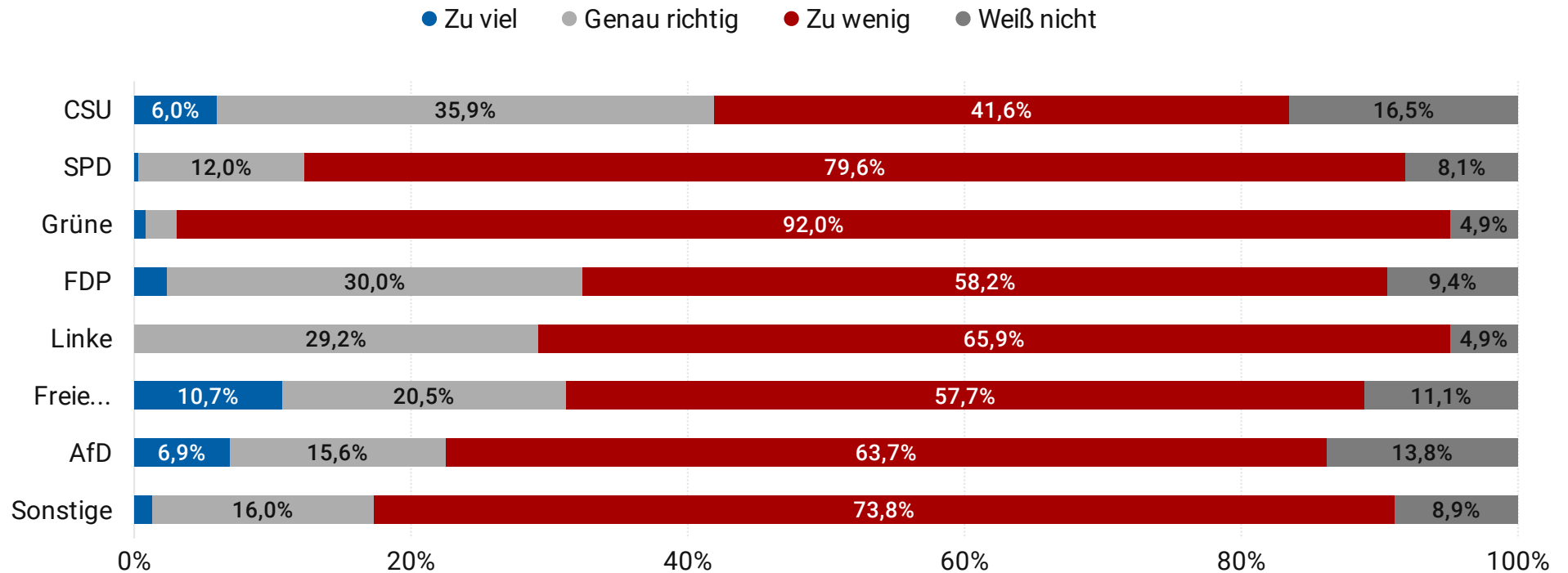
Setzt sich die Bayerische Staatsregierung Ihrer Meinung nach eher zu viel oder eher zu wenig für gute Arbeitsbedingungen von Erzieherinnen und Erziehern ein? Ausgewertet nach Landkreise  Bayern

- Zu viel
- Genau richtig
- Zu wenig
- Weiß nicht




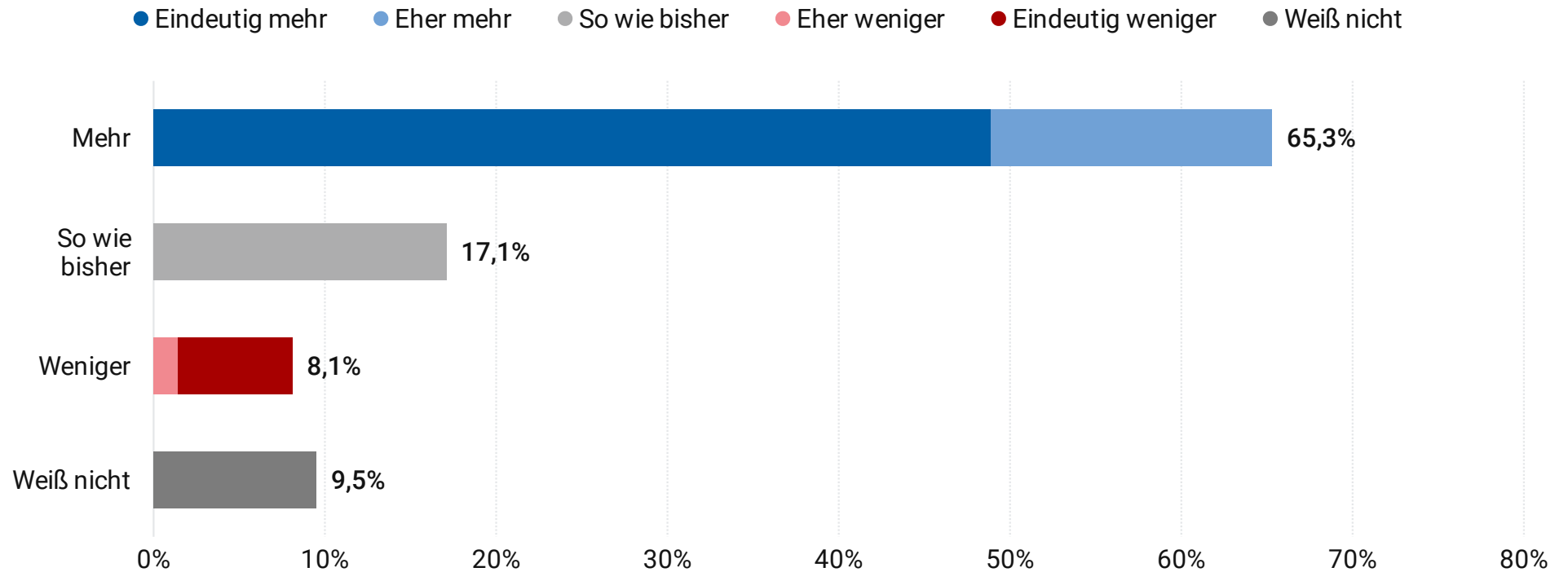
Stat. Fehler Gesamtergebnis: 3,8% | Stichprobengröße: 2.010 | Befragungszeitraum: 08.08.23 - 24.08.23 | Mittelwerte Quartale

Setzt sich die Bayerische Staatsregierung Ihrer Meinung nach eher zu viel oder eher zu wenig für gute Arbeitsbedingungen von Erzieherinnen und Erziehern ein? Ausgewertet nach Wahlabsicht - Land  Bayern




Stat. Fehler Gesamtergebnis: 3,8% | Stichprobengröße: 2.010 | Befragungszeitraum: 08.08.23 - 24.08.23 | Mittelwerte Quartale

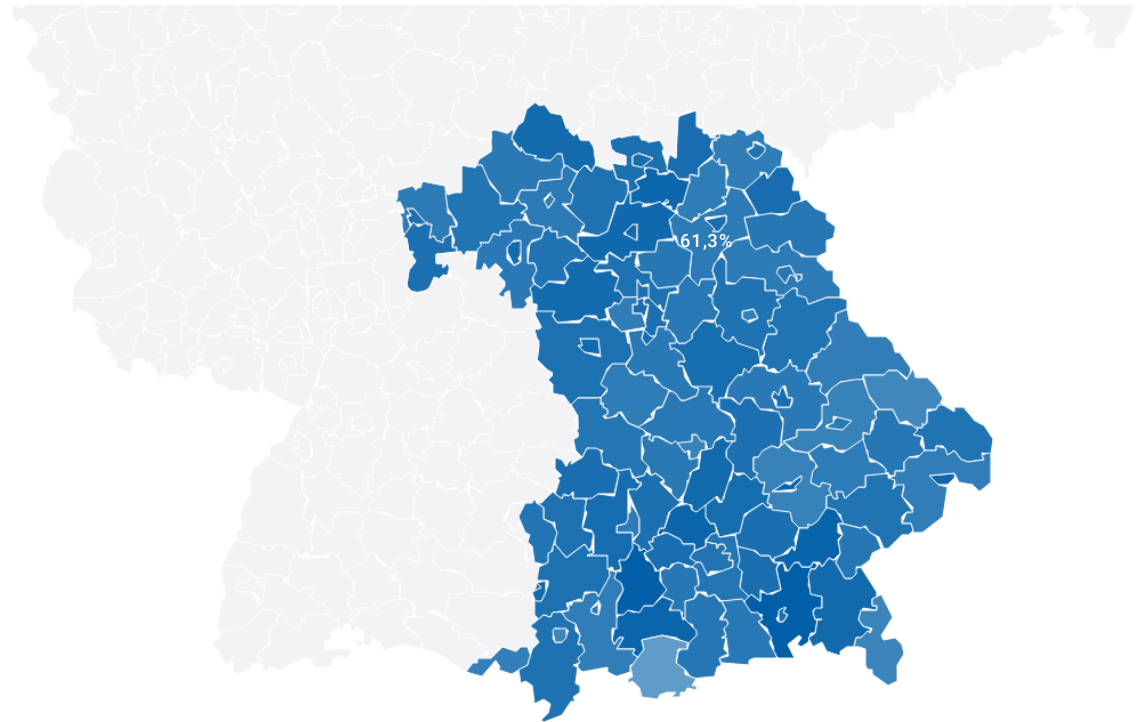
Würden Sie sich wünschen, dass die Bayerische Staatsregierung die Kommunen bei ihren Betreuungsaufgaben (z.B. Rechtsanspruch auf einen Kita-Platz) eher mehr oder eher weniger unterstützt?  Bayern




Stat. Fehler Gesamtergebnis: 3,7% | Stichprobengröße: 2.006 | Befragungszeitraum: 08.08.23 - 24.08.23 | Mittelwerte Quartale

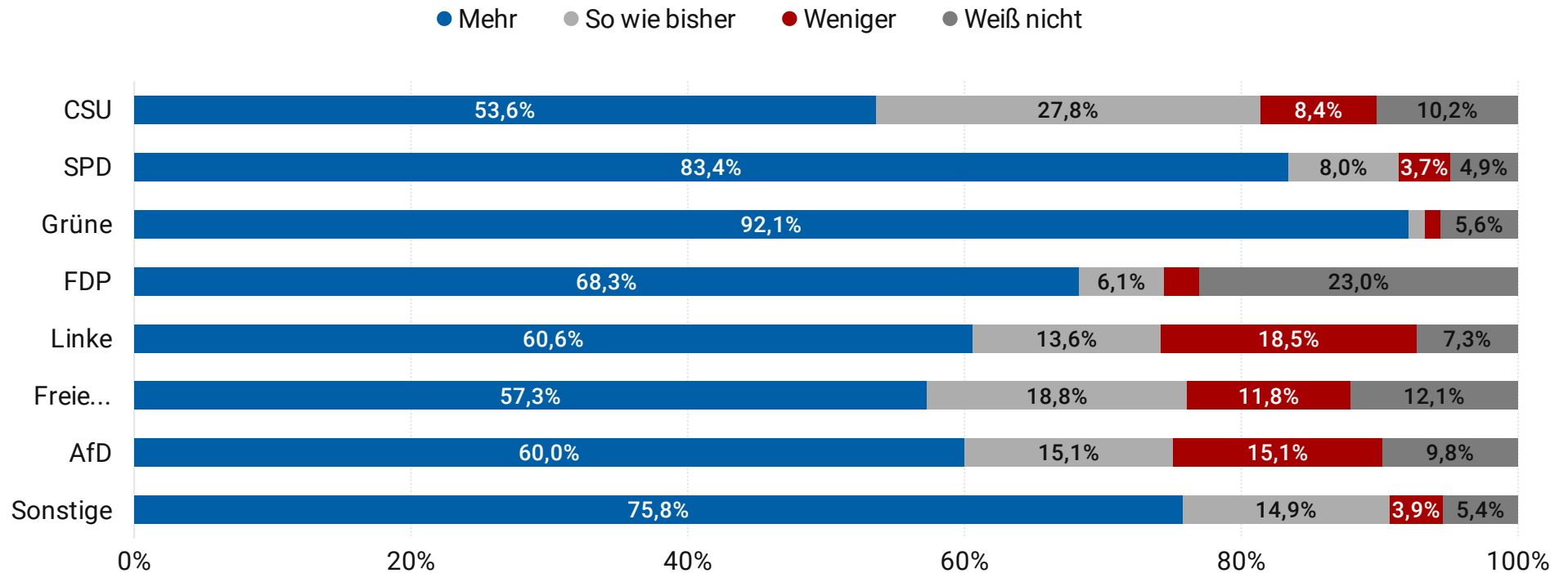
Würden Sie sich wünschen, dass die Bayerische Staatsregierung die Kommunen bei ihren Betreuungsaufgaben (z.B. Rechtsanspruch auf einen Kita-Platz) eher mehr oder eher weniger unterstützt? Ausgewertet nach Landkreise  Bayern

- Mehr
- So wie bisher
- Weniger
- Weiß nicht



Stat. Fehler Gesamtergebnis: 3,7% | Stichprobengröße: 2.006 | Befragungszeitraum: 08.08.23 - 24.08.23 | Mittelwerte Quartale

Würden Sie sich wünschen, dass die Bayerische Staatsregierung die Kommunen bei ihren Betreuungsaufgaben (z.B. Rechtsanspruch auf einen Kita-Platz) eher mehr oder eher weniger unterstützt? Ausgewertet nach Wahlabsicht - Land  Bayern



Stat. Fehler Gesamtergebnis: 3,7% | Stichprobengröße: 2.006 | Befragungszeitraum: 08.08.23 - 24.08.23 | Mittelwerte Quartale